

Lancement du projet TRESSONS

Innovier et coopérer dans les territoires ruraux

En partenariat avec



2 avril 2019 – Nancy



Cette action est cofinancée par le Fonds européen agricole pour le développement rural : l'Europe investit dans les zones rurales.



#tressons #rural #ESS

ACCUEIL CAFÉ

Partagez les temps forts de la journée sur les réseaux sociaux avec les hashtags :

#tressons #rural #ESS

MOT D'ACCUEIL



Mathieu Klein

Président

Conseil départemental de Meurthe-et-Moselle



Catherine Zuber

Vice-Présidente

Région Grand Est

COOPÉRATION, CAPITAL TERRITORIAL ET POLITIQUES DE DÉVELOPPEMENT RURAL



Pascal Chevalier


Professeur des universités en géographie



Axel Othelet

Directeur de Citoyens et Territoires

COOPÉRATION, CAPITAL TERRITORIAL ET POLITIQUES DE DÉVELOPPEMENT RURAL



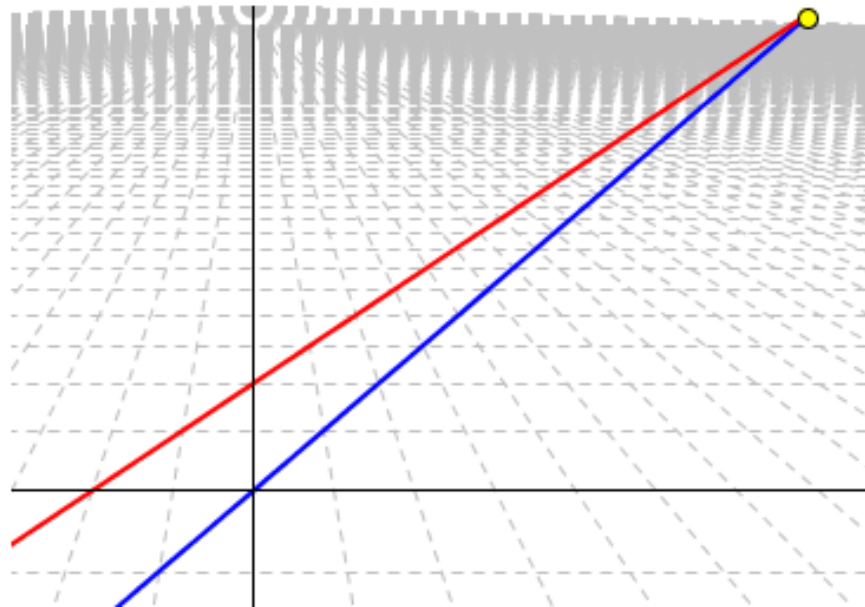
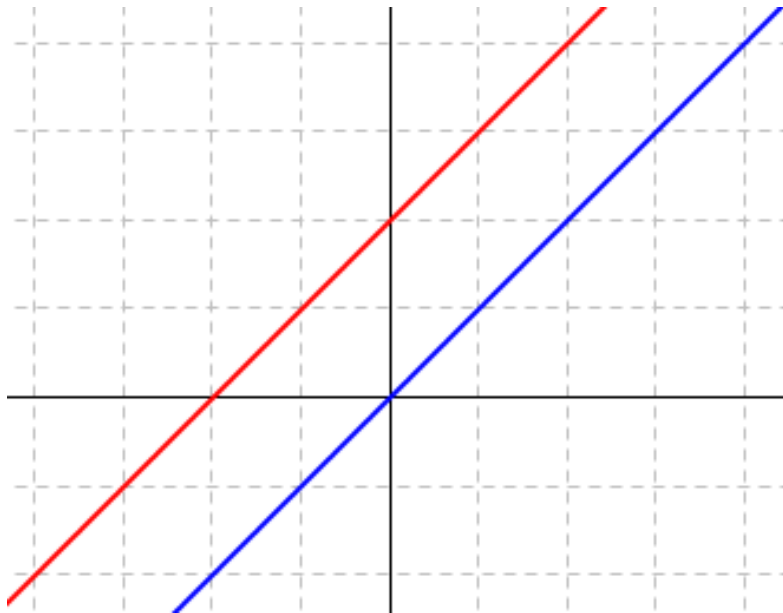
COOPÉRATION, CAPITAL TERRITORIAL ET POLITIQUES DE DÉVELOPPEMENT RURAL

« COMBIEN SONT-ILS ? MILLE.
COMBIEN SOMMES-NOUS ? DEUX.
ENCERCLONS-LES ! »

Michel DINET



Les parallèles qui se croisent



Une nécessaire intelligence collective

➡ **Coopérer, collaborer... L'impact de l'économie collaborative**

Pour les anthropologues, il n'y a plus de doute, la coopération à une telle échelle est bien une singularité de l'animal humain. La « saine concurrence » risque de n'être qu'une parenthèse de notre histoire, sauf si elle contribue à en écrire la fin... Réaffirmer une volonté d'humanité, c'est replacer la coopération entre nous comme principe de base.

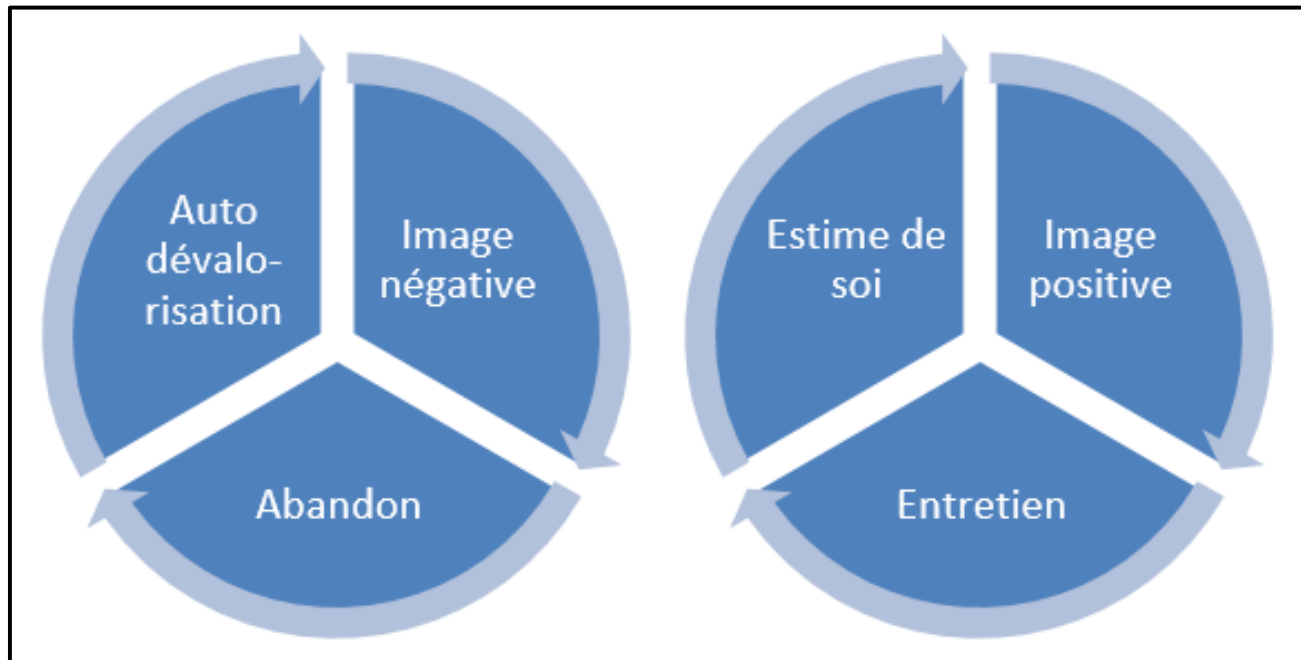
L'Institut des Territoires Coopératifs



La démarche de l'Observatoire de l'Implicite est une démarche d'action-recherche, car elle part de l'expérience. Pour comprendre ce qui fait coopération, l'Observatoire de l'Implicite part à la rencontre à travers la France de ceux qui en sont les praticiens.



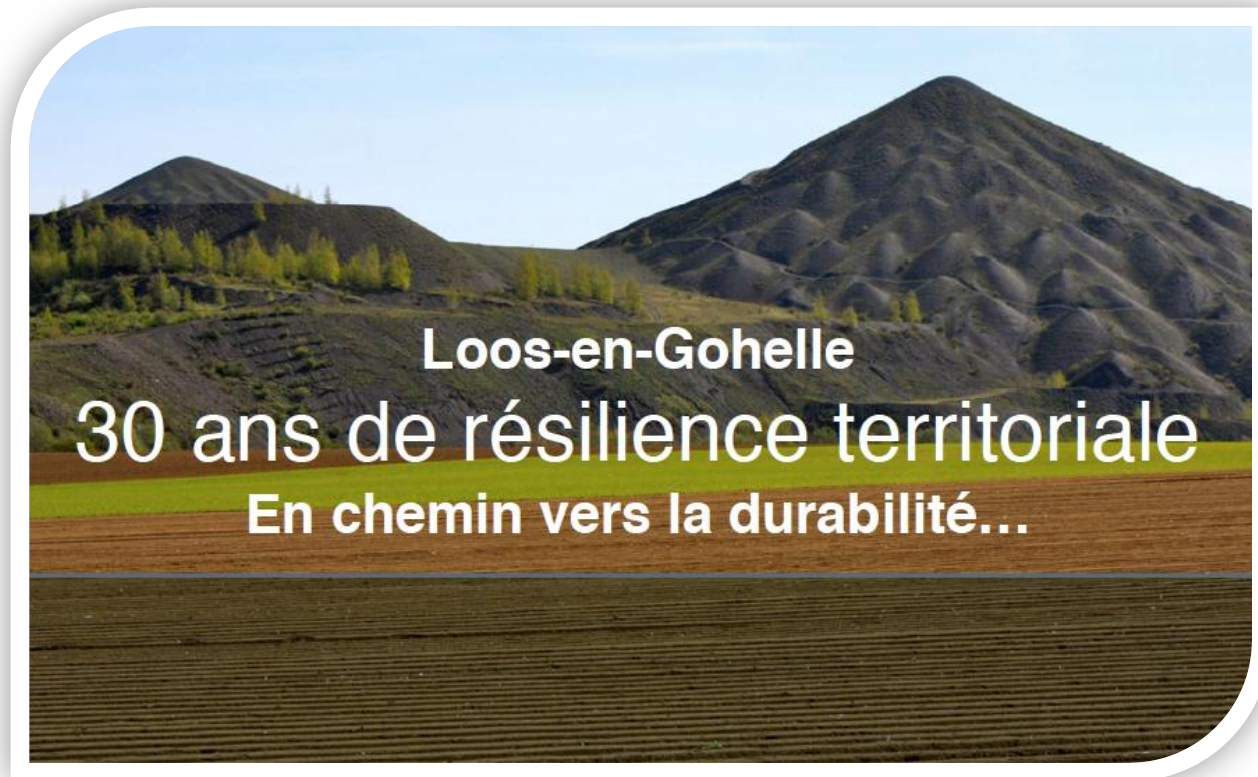
L'interaction Homme / territoire : un principe d'homologie



3 exemples de collaborations territoriales

- ➡ La transition territoriale de Loos en Gohelle (62)
- ➡ Une formation continue pour les acteurs de la FD Régionale Lorraine des MJC
- ➡ L'expérience d'une coopération plurielle à l'échelle transfrontalière : le projet Aroma

➔ La transition territoriale de Loos en Gohelle (62)



➔ INROC

Intelligence
Relationnelle
Organisationnelle
Collective



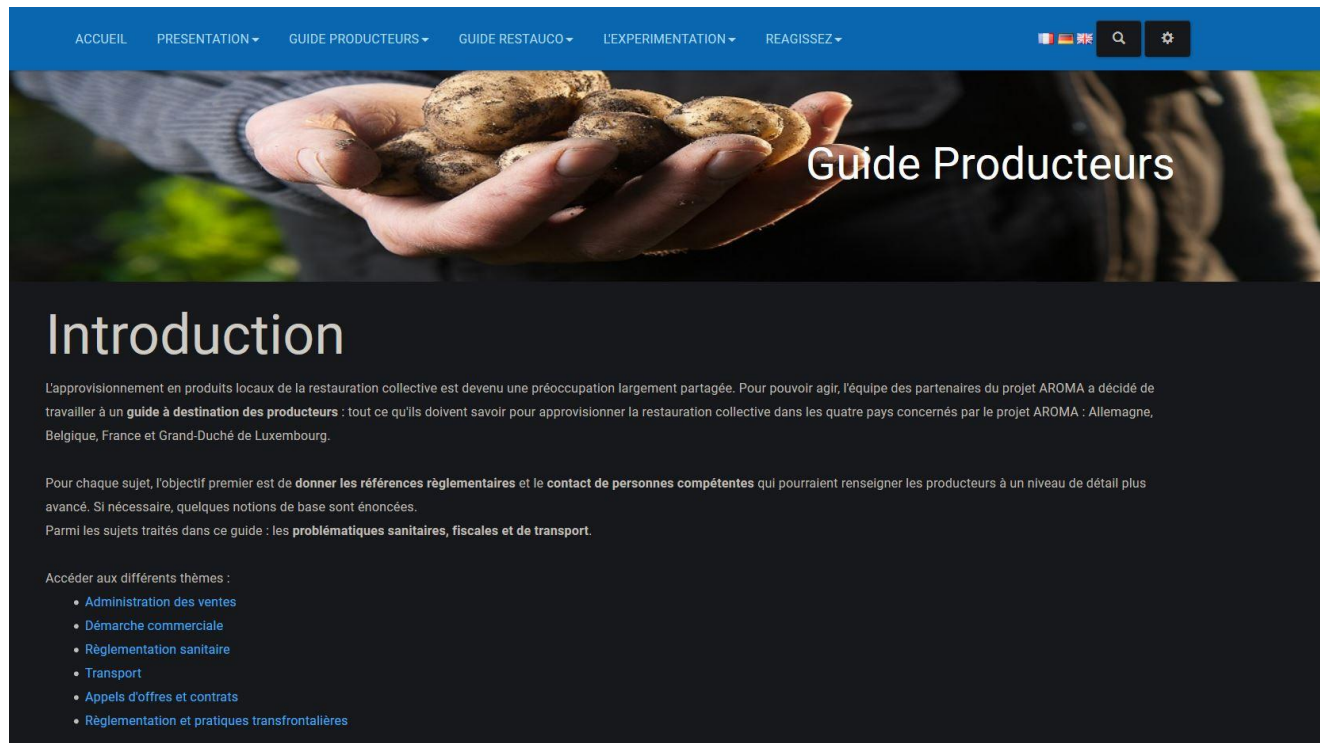
AROMA : Un projet innovant et transfrontalier pour favoriser l'approvisionnement en produits locaux de qualité

Favoriser l'approvisionnement en produits locaux de qualité, c'est l'ambition du projet AROMA (Approvisionnement Régional Organisé pour une Meilleure Alimentation).

Vingt partenaires, originaires de la province de Luxembourg (B), de Rhénanie-Palatinat, de Sarre (D), de Lorraine (F) et du Grand-Duché de Luxembourg sont engagés. Le conseil départemental de Meurthe-et-Moselle (F), via le territoire de Longwy, en est le chef de file.



➡ Un outil collaboratif au service d'Arôma : Le Wiki



➡ Des contraintes à lever

ACCUEIL PRESENTATION GUIDE PRODUCTEURS GUIDE RESTAUCO L'EXPERIMENTATION REAGISSEZ

Règlementation et pratiques transfrontalières :

La TVA intracommunautaire **Le calibrage des oeufs** Fruits & Légumes Découpe de la viande Les sigles de qualité Code de la route

Le calibrage des oeufs

Source : règlement CE 589/2008 Article 4. Ce règlement s'applique aux quatre pays.
France : instruction technique du 17/04/2015 (DGAL/SDSSA/2015-365)
Un oeuf doit être calibré pour pouvoir être vendu en B To B.
Le recours à un centre d'emballage est obligatoire.

Il existe **quatre** calibres :

Taille	Poids
S : petit	<57 g
M : moyen	entre 57 et 67 g
L : gros	entre 67 et 73 g
XL : très gros	> 73 g

Par ailleurs, il existe deux catégories d'œufs :
Catégorie A : "œufs frais" = œufs de table, de consommation
Catégorie B : destinés à l'industrie alimentaire ou non-alimentaire

Règles de commercialisation en Belgique : <http://www.afsca.be/productionanimale/produitsanimaux/oeufs/>

Éditer la page Supprimer Modifiée le : 11.03.2019 à 16:42:21 Propriétaire : vous - Permissions Références Diaporama Partager

PRÉSENTATION DE LA 1^E ÉTUDE

« LA PLACE DE L'ESS DANS LES TERRITOIRES RURAUX »



Benjamin Roger
Responsable
Observatoire national de
l'ESS (CNCRES)



Julien Ramirez
Chargé d'études
Observatoire national de
l'ESS (CNCRES)



Floriane Vernay
Chargée de mission
Avisé

La place de l'ESS en milieu rural

Observatoire national de l'ESS - CNCRESS



Cette action est cofinancée par le Fonds européen agricole pour le développement rural : l'Europe investit dans les zones rurales.



INTRODUCTION

Liens historiques entre ESS et territoires ruraux :

- Sensibilité coopérative, principalement agricole
- Territoires d'action sociale : héritages des œuvres philanthropiques

Processus de tertiarisation de l'économie rurale

Vieillesse de la population et arrivée de néo-ruraux

Concurrence du secteur lucratif et retrait du secteur public

INTRODUCTION

Objectifs de l'étude :

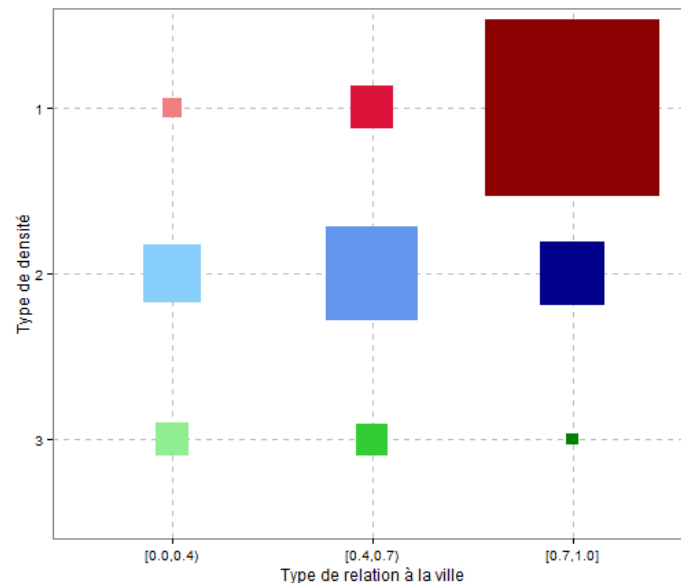
L'étude vise à **caractériser l'ESS en milieu rural et son évolution, notamment au regard du reste de l'économie** (secteur privé lucratif et secteur public) et de l'ESS sur l'ensemble du territoire :

- Les caractéristiques des établissements de l'ESS en milieu rural ;
- Les caractéristiques de l'emploi dans l'ESS en milieu rural et son évolution ;
- Les conditions de travail et le profil des salarié.e.s.

MÉTHODOLOGIE

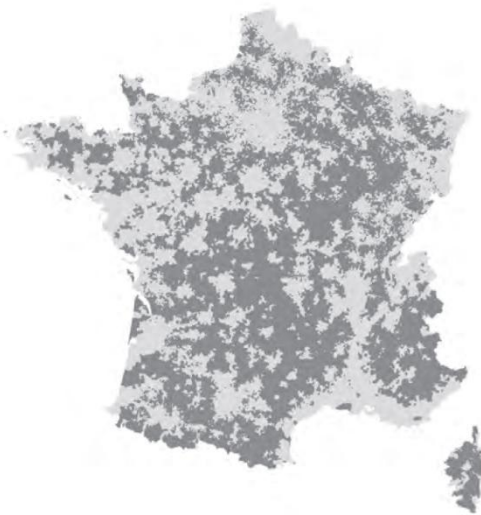
Le périmètre d'observation : typologie des espaces du CGET

Deux critères sont souvent utilisés pour définir le niveau « d'urbanité » ou de « ruralité » des territoires : **un critère morphologique** (densité de population) et **un critère fonctionnel** (liens entre les territoires, en particulier via les déplacements domicile-travail). Dans cette approche les deux critères sont mobilisés simultanément, conduisant à une typologie en neuf classes



MÉTHODOLOGIE

Le périmètre d'observation : typologie des espaces du CGET



Typologies d'espace	Population	Nombre de communes
Rural	6 369 612	15 960
Périurbain	14 937 746	11 953
Urbain	42 993 463	73 74
Total	64 300 821	35 287
Part du rural	9,9%	45,2%

La mesure statistique de l'ESS

- Périmètre statistique de l'ESS « *INSEE-CNCRESS* »
- Principales sources des données : INSEE CLAP et DADS (commande de données), listes des entreprises de l'ESS,
- Champ d'étude : les établissements employeurs au 1^{er} janvier 2016

DONNÉES DE CADRAGE

1

QUELLE EST LA PART DE L'ESS EN MILIEU RURAL ?

1. Sachant que l'ESS représente 10,5% de l'emploi sur le plan national, cette part en milieu rural est-elle ?

- ☐ Supérieure
- ☐ Identique
- ☐ Inférieure

DONNÉES DE CADRAGE

L'ESS en milieu rural, c'est :

- **22 500 établissements employeurs**
 - 9,4% des établissements ruraux
- **161 900 salarié.e.s** (soit 140 900 ETP)
 - 13,8% de l'emploi salarié
 - 17,7% de l'emploi privé
- **3,8 milliards d'euros de masse salariale**

DONNÉES DE CADRAGE

L'ESS en milieu rural, dans la région Grand Est, c'est :

- **1 466 établissements employeurs**
 - 6,3% des établissements ruraux
- **10 400 salarié.e.s** (soit 8 900 ETP)
 - 11,0% de l'emploi salarié
 - 13,7% de l'emploi privé
- **255 millions d'euros de masse salariale**

LES ÉTABLISSEMENTS DE L'ESS

2

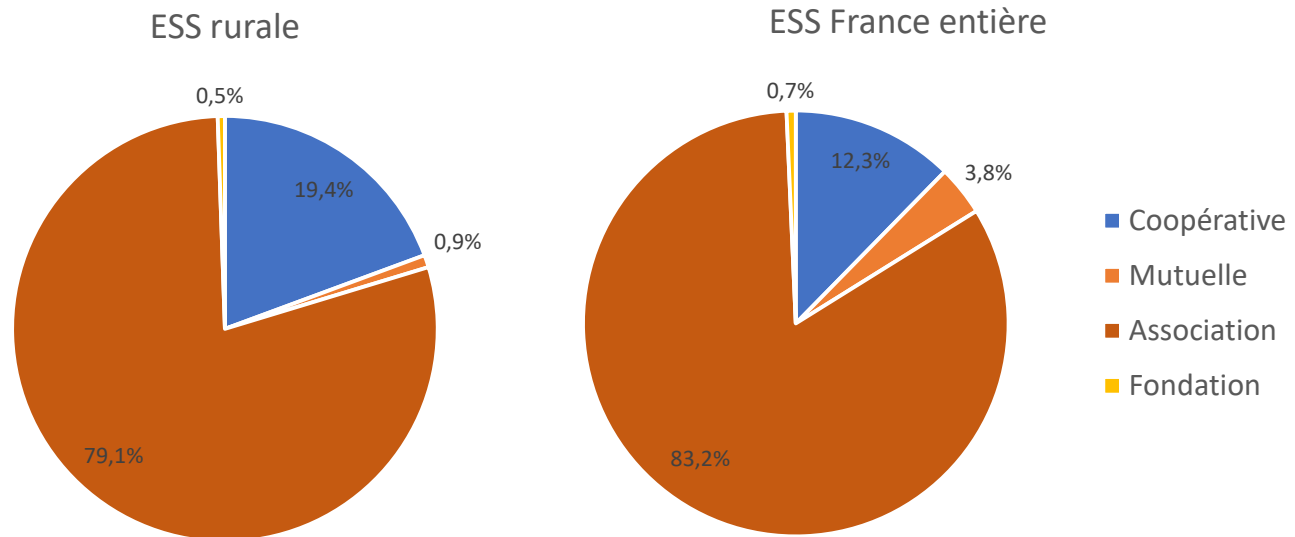
ASSOCIATIONS, MUTUELLES, FONDATIONS, COOPÉRATIVES ?

1. Quelle est la famille juridique la plus représentée en milieu rural ?

- ☐ Les coopératives
- ☐ Les associations
- ☐ Les mutuelles
- ☐ Les fondations

LES ÉTABLISSEMENTS DE L'ESS

Nature juridique des établissements



Source : Observatoire national de l'ESS – CNCRESS, d'après INSEE CLAP 2015

- Parmi les coopératives, une trentaine de SCIC et 124 SCOP
- 55 établissements agréés ESUS « Entreprise solidaire d'utilité sociale »

LES ÉTABLISSEMENTS DE L'ESS

Des décisions prises au niveau local

75% des établissements de l'ESS implantés en milieu rural sont des sièges sociaux (contre 71% sur l'ensemble du territoire)

Des établissements de plus petite taille en milieu rural

Tranche d'effectifs	Répartition des établissements ESS en milieu rural	Répartition de établissements ESS dans l'ensemble de la France
Micro-établissements (0 à 9 salariés)	83,2%	77,6%
Petits établissements (10 à 49)	13,8%	17,6%
Moyens établissements (50 à 249)	2,9%	4,6%
Grands établissements (250 et plus)	0,1%	0,3%

Source : Observatoire national de l'ESS – CNCRESS, d'après INSEE CLAP 2015

LES ACTIVITÉS DE L'ESS EN MILIEU RURAL

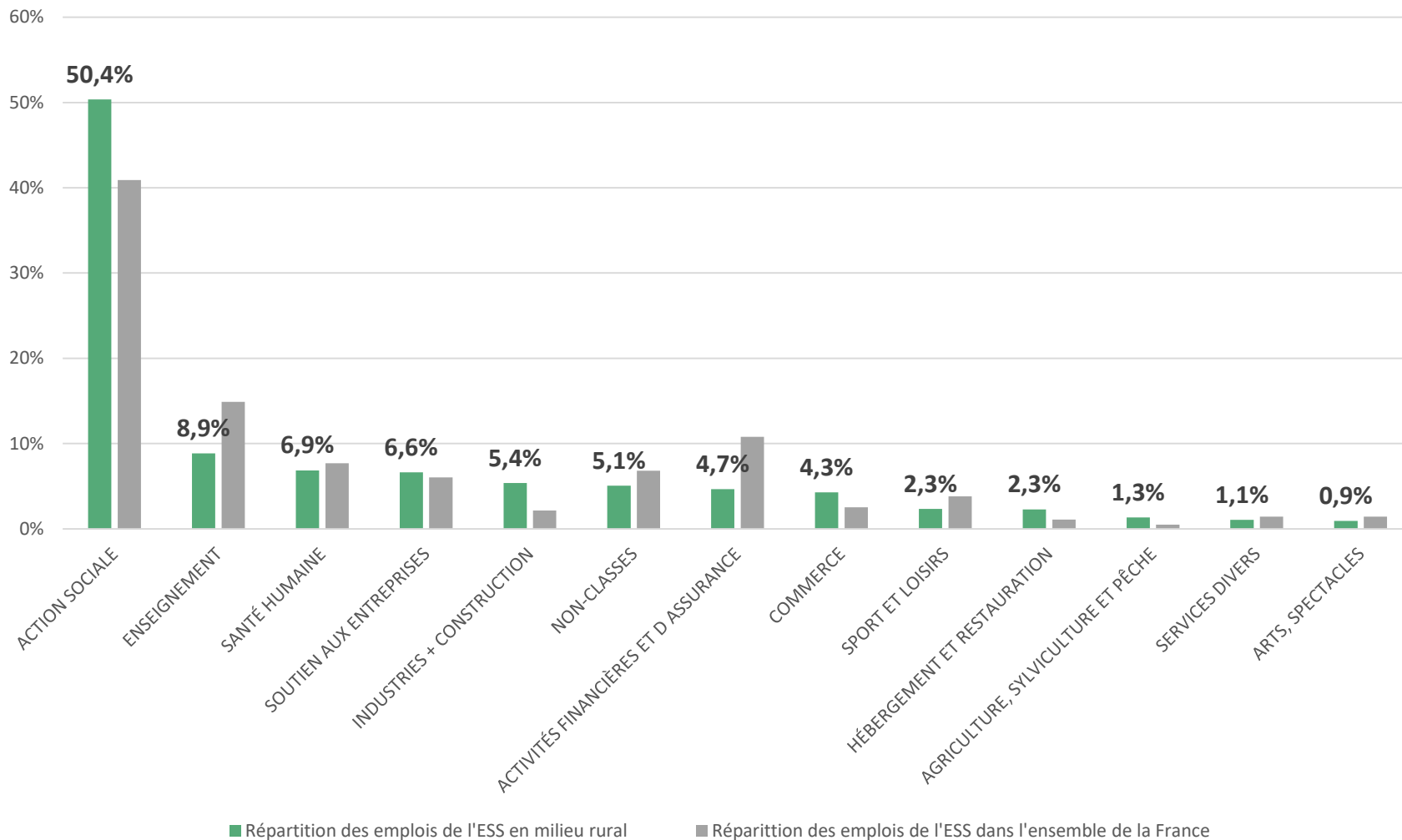
3

QUELLE STRUCTURATION DES ACTIVITÉS DE L'ESS EN MILIEU RURAL?

1. Quel est le secteur d'activité le plus important dans l'ESS en milieu rural en termes d'emplois?

- ☐ L'agriculture
- ☐ L'enseignement
- ☐ L'action sociale
- ☐ Le soutien aux entreprises

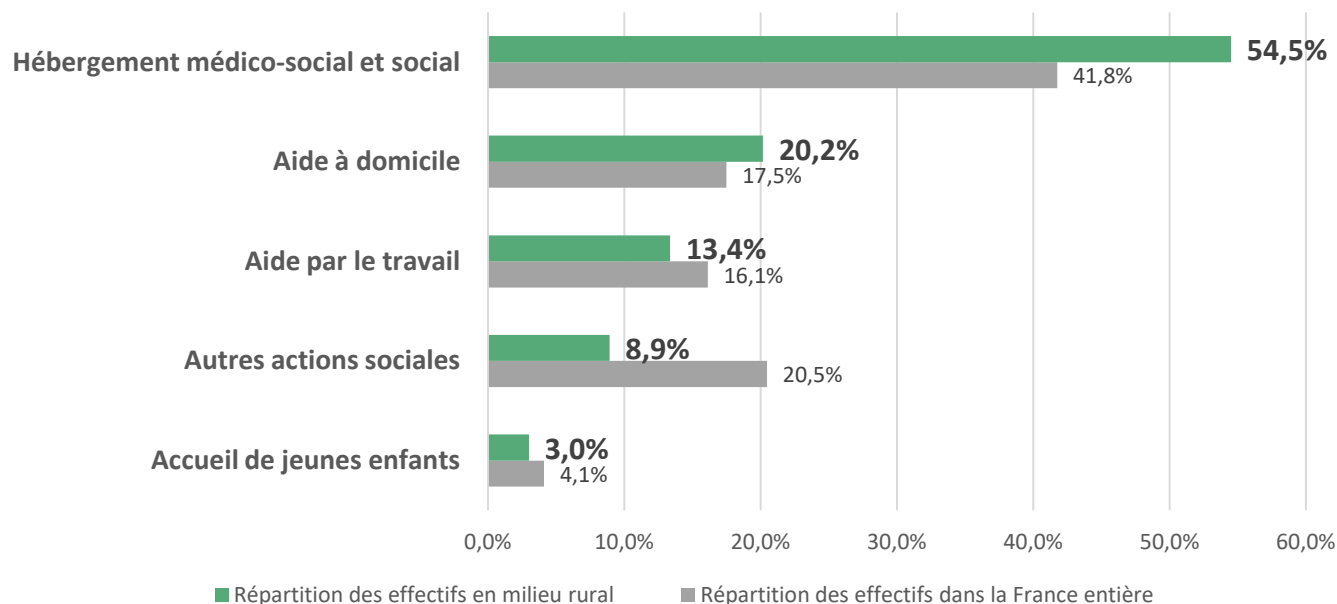
POIDS DES DIFFÉRENTS SECTEURS EN TERMES D'EMPLOIS



Source : Observatoire national de l'ESS – CNCRESS, d'après INSEE CLAP 2008-2012-2015

L'ACTION SOCIALE, MOTEUR DE L'ESS EN MILIEU RURAL

Une surreprésentation de l'hébergement médico-social et de l'aide à domicile:

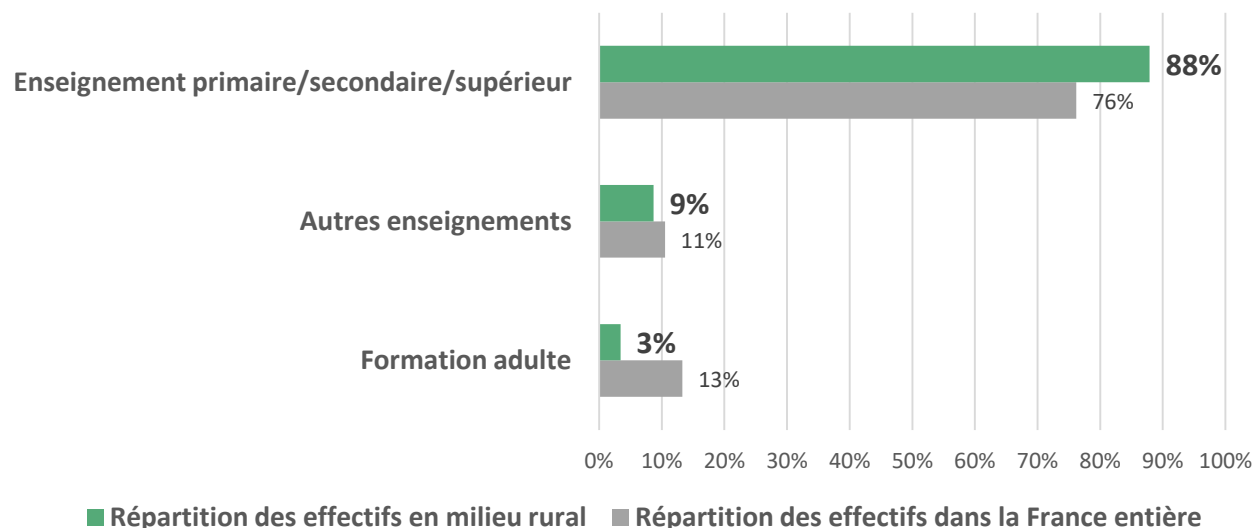


Source : Observatoire national de l'ESS – CNCRESS, d'après INSEE CLAP 2008-2012-2015

- **3 104 établissements dont 176 SIAE : 65% d'ACI, 19% d'AI, 16% d'EI, 1% d'ETI**

L'ENSEIGNEMENT EN MILIEU RURAL

Le poids important de l'enseignement primaire, secondaire et supérieur :



Source : Observatoire national de l'ESS – CNCRESS, d'après INSEE CLAP 2008-2012-2015

... Principalement représenté par l'enseignement catholique (OGEC) et les Maisons Familiales Rurales (MFR)

AGRICULTURE, COMMERCE ET SOUTIEN AUX ENTREPRISES

Agriculture:

2 150 emplois relevant de l'ESS (**2,5% des effectifs du secteur**), soit une très faible représentation de l'ESS malgré le rôle fondamental joué par cette dernière :

Les CUMA et groupements pastoraux y structurent une grande partie de l'économie agricole

Commerce :

5,6% des emplois du secteur relèvent de l'ESS, soit **3 fois plus** qu'à l'échelle de la France entière... Regroupés principalement sur des **coopératives agricoles**

Soutien aux entreprises :

L'ESS y représente **17% des emplois**, également **3 fois plus** qu'à l'échelle de la France entière... Les **groupements d'employeurs** et les **CUMA** sont les plus représentés

HÉBERGEMENT ET ACTIVITÉS ARTISTIQUES

Hébergement et restauration

Le poids de l'ESS dans le secteur est **2 fois plus important** que dans l'ensemble de la France (**6% des emplois de l'hébergement**)

On y trouve l'ensemble des activités liées au **tourisme associatif** (hôtels associatifs, centres de vacances, etc.)

Arts et spectacles

27,5% des effectifs y relèvent de l'ESS

Les associations du **spectacle vivant** (compagnies de théâtre, orchestres, chœurs, etc.) y sont surreprésentées

Le poids de l'ESS dans l'emploi y est 2 fois plus important

Types d'espaces	ESS	HE Privé	Public
Espaces ruraux	24,7%	30,8%	44,5%
Ensemble de la France	11,9%	23,5%	64,6%

Source : Observatoire national de l'ESS – CNCRESS, d'après INSEE CLAP 2008-2012-2015

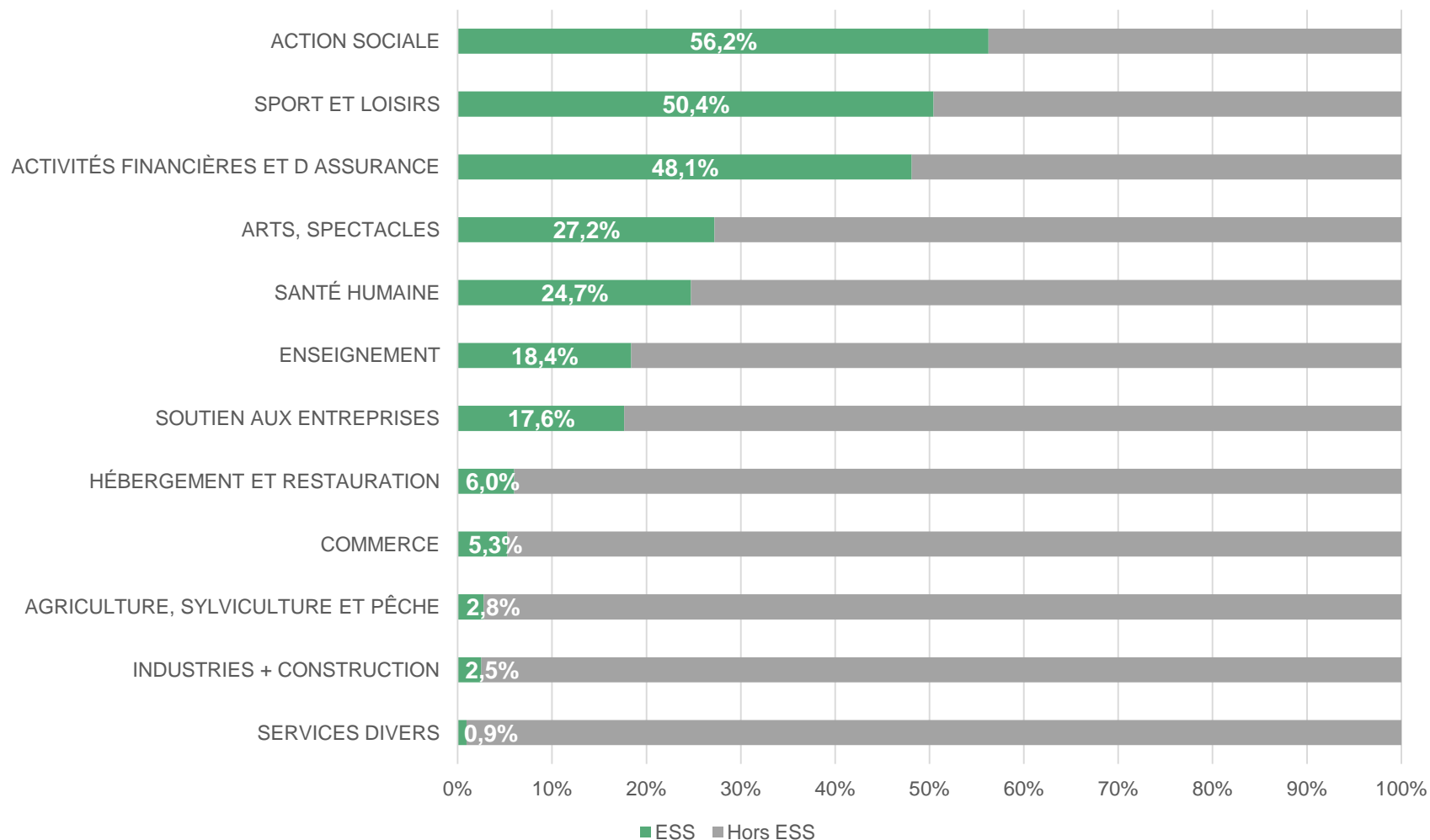
Une majorité de structures de **services de soins infirmiers à domicile** (SSIAD) et de **médecine généraliste** (médecine du travail et maisons de santé)...

Parmi les plus grosses structures : des **centres hospitaliers** gérés par des associations et des fondations

Un secteur particulièrement investi par l'ESS et les coopératives bancaires

- Près de la **moitié des effectifs** relèvent de l'ESS
- Sur l'ensemble des établissements, **34%** sont des **coopératives**
- Parmi les établissements de l'ESS, **93%** sont des **coopératives**

PART DE L'EMPLOI DE L'ESS DANS LES DIFFÉRENTS SECTEURS D'ACTIVITÉS



Source : Observatoire national de l'ESS – CNCRESS, d'après INSEE CLAP 2008-2012-2015

© Toute reproduction interdite sans autorisation préalable

EVOLUTION DE L'EMPLOI ENTRE 2008 ET 2015

4

QUELLE CROISSANCE DE L'EMPLOI DANS L'ESS ?

1. Quelle a été l'évolution de la croissance de l'emploi dans l'ESS en milieu rural entre 2008 et 2015

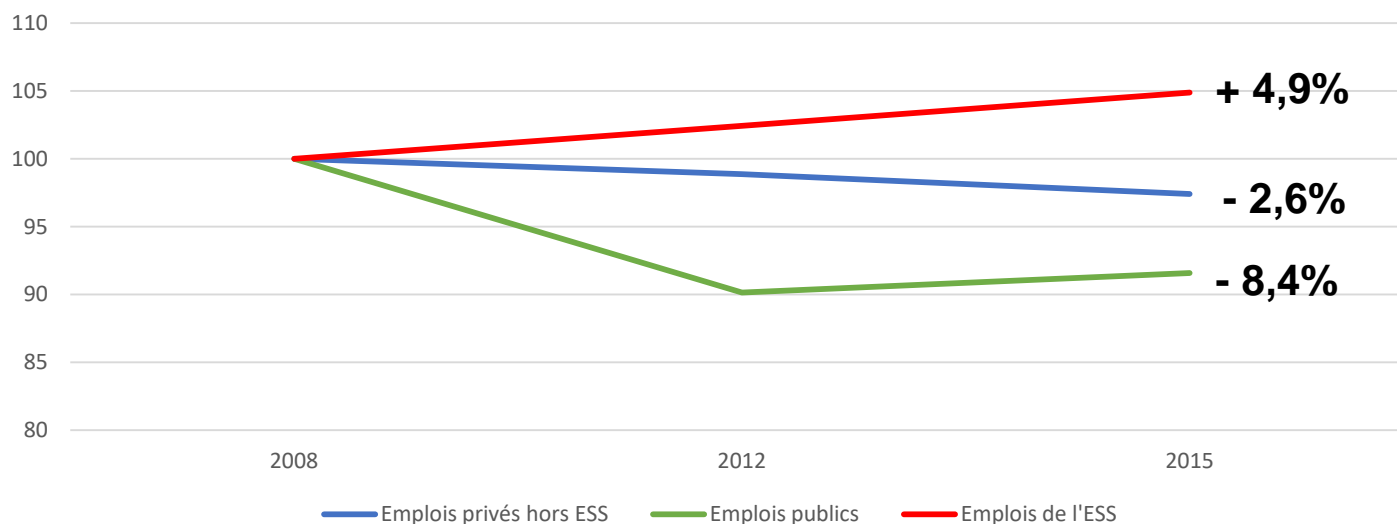
- ☐ croissance nulle
- ☐ + 1,0%
- ☐ + 5,0%
- ☐ + 10,0%

EVOLUTION DE L'EMPLOI EN MILIEU RURAL ENTRE 2008 ET 2015

L'ESS plus résiliente en milieu rural

- Une croissance de l'emploi de **+ 0,7% par an en moyenne**, soit **+ 4,9%** entre 2008 et 2015 (+7,0% en Grand Est)
- **7 500 emplois créés** par l'ESS

Graphique / Evolution comparée des effectifs salariés de l'ESS et de ceux du reste de l'économie dans les territoires ruraux (indice base 100)



Source : Observatoire national de l'ESS – CNCRESS, d'après INSEE CLAP 2008-2012-2015

EVOLUTION DE L'EMPLOI EN MILIEU RURAL ENTRE 2008 ET 2015

Une croissance de l'ESS principalement liée à son orientation sectorielle

Tableau / Evolution de l'emploi dans l'ESS et le secteur privé lucratif selon les différents secteurs d'activités

Secteurs d'activités	ESS	Hors ESS Privé
ARTS, SPECTACLES	-20,2%	-3,5%
HÉBERGEMENT ET RESTAURATION	-18,7%	+4,0%
NON-CLASSES	-15,6%	+10,0%
INDUSTRIES + CONSTRUCTION	-14,3%	-13,0%
ENSEIGNEMENT	+0,4%	+9,4%
SANTÉ HUMAINE	+2,0%	+2,3%
ACTIVITÉS FINANCIÈRES ET D'ASSURANCE	+3,1%	+9,2%
SPORT ET LOISIRS	+9,1%	+20,3%
ACTION SOCIALE	+9,9%	+27,8%
COMMERCE	+10,0%	0%
SOUTIEN AUX ENTREPRISES	+19,4%	+11,7%
AGRICULTURE, SYLVICULTURE ET PÊCHE	+31,4%	+17,7%
SERVICES DIVERS	+65,6%	+11,6%

Source : Observatoire national de l'ESS – CNCRESS, d'après INSEE CLAP 2008-2012-2015

© Toute reproduction interdite sans autorisation préalable

Caractéristiques de la croissance dans les établissements

- Croissance de l'emploi porté par les établissements **de taille intermédiaire** (50 à 249 salariés) : +15,5% entre 2008 et 2015
- Baisse de l'emploi dans les coopératives (-3,7%), principalement liée à l'industrie et la construction
- Forte progression dans les mutuelles (+53,6%) et fondations (+24,2%), mais qui ne concerne que 2 000 emplois
- **84% des créations d'emplois portés par les associations (+ 6 300 emplois)**

CARACTÉRISTIQUES DES EMPLOIS DE L'ESS EN MILIEU RURAL

5

L'EGALITE FEMMES-HOMMES DANS L'ESS EN MILIEU RURAL

1. Combien les hommes gagnent-ils de plus que les femmes dans l'ESS en milieu rural ?

- ☐ Les hommes gagnent 25% de plus que les femmes
- ☐ Les hommes gagnent 12% de plus que les femmes
- ☐ Les hommes gagnent autant que les femmes
- ☐ Les femmes gagnent 7% de plus que les hommes

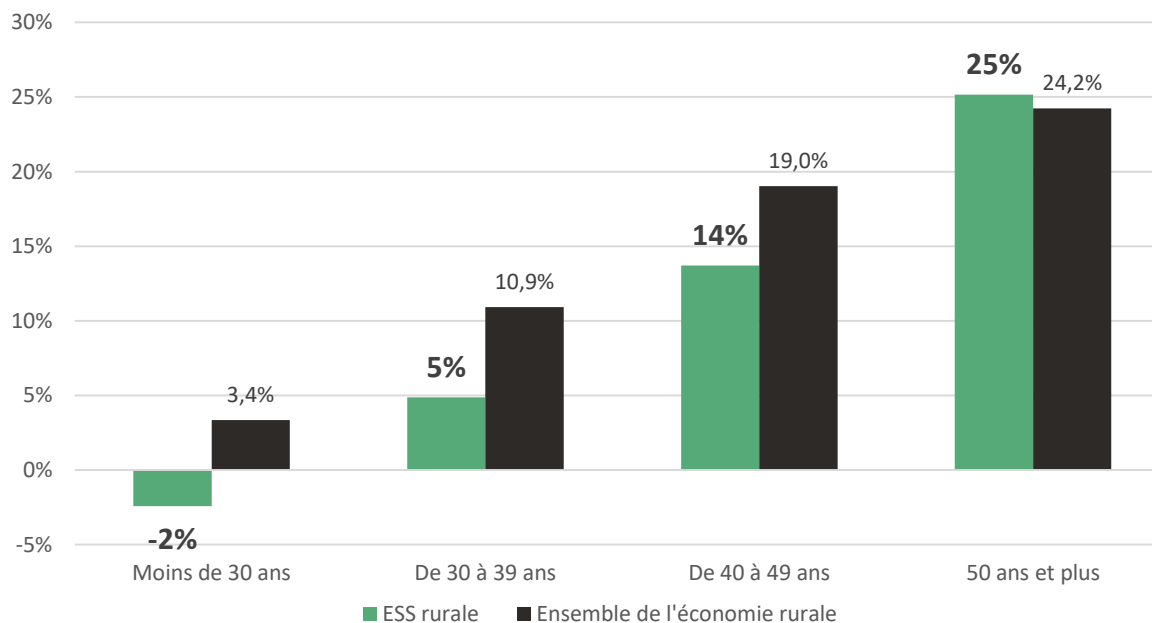
CONDITIONS D'EMPLOI DES FEMMES DANS L'ESS RURALE

Une majorité de femmes dans l'ESS :

68% des effectifs contre 35% dans l'économie privée lucrative...

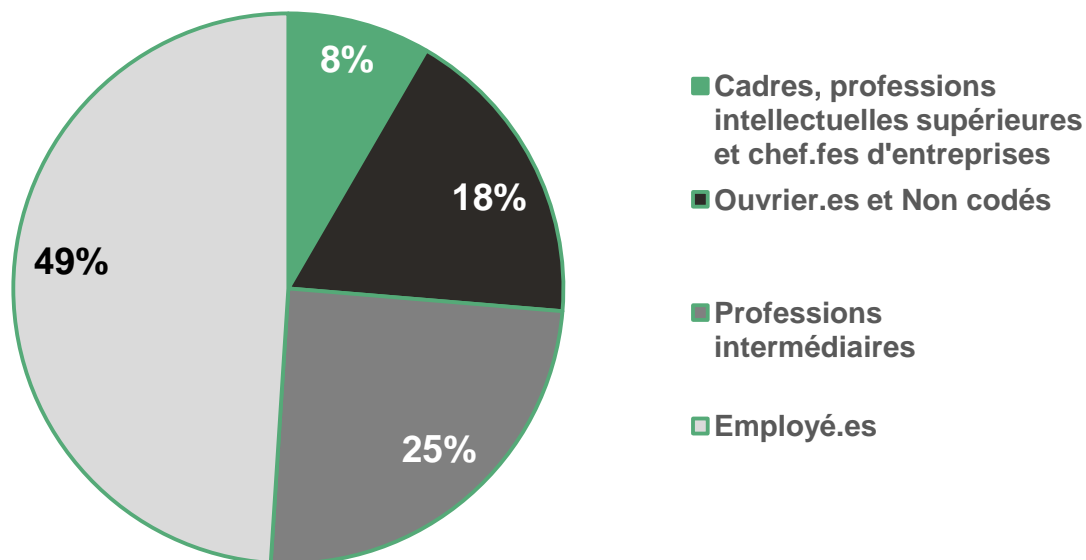
... Mais des **conditions de travail précaires**, une forte **concentration** des femmes sur des **métiers peu rémunérés**, un important « **plafond de verre** »...

... Qui participent au renforcement des inégalités salariales: **les hommes gagnent 12% de plus que les femmes**



REPRÉSENTATION DES CATÉGORIES SOCIO-PROFESSIONNELLES

Une surreprésentation d'employé.e.s et d'ouvrier.ère.s :



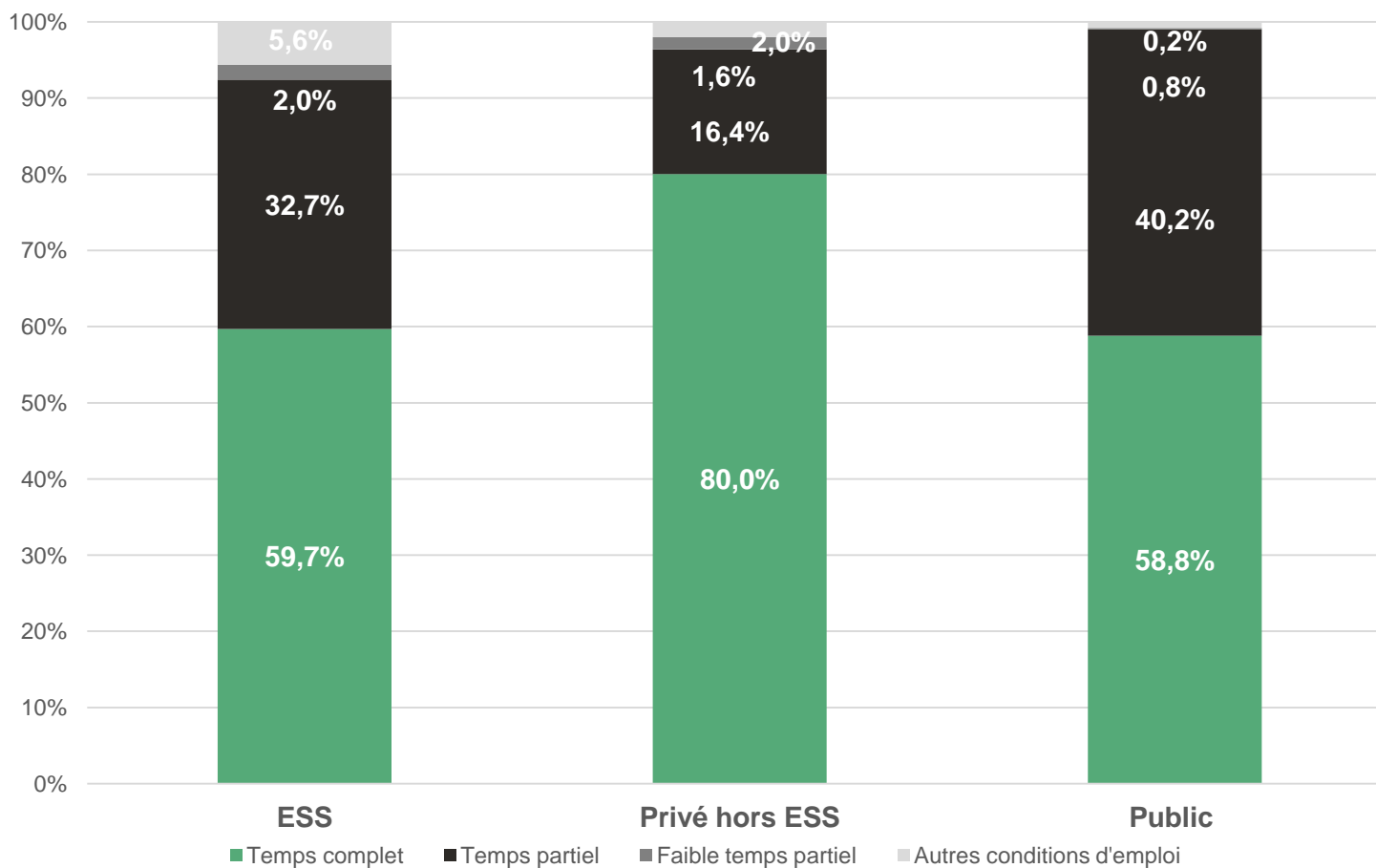
Source : Observatoire national de l'ESS – CNCRESS, d'après INSEE CLAP 2008-2012-2015

Une forte concentration des postes sur certains métiers :

Les métiers du « care » (aides à domicile, aides soignant.e.s, ...), les agent.e.s de services, les ouvrier.ère.s de l'industrie et de l'agriculture, les animateur.rice.s socio-culturels, ...

DES CONDITIONS DE TRAVAIL PRÉCAIRES

Une part importante de temps partiels :



Source : Observatoire national de l'ESS – CNCRESS, d'après INSEE CLAP 2008-2012-2015

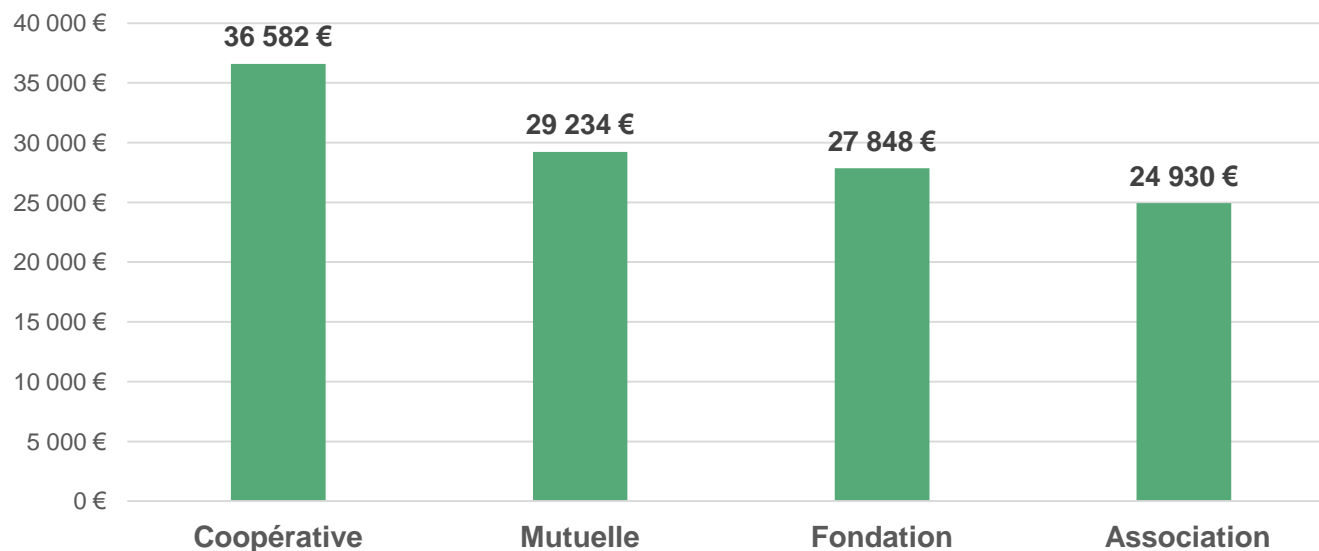
NIVEAU DE SALAIRES

Des niveaux de salaires moins élevés :

Territoires	ESS	Privé Hors-ESS	Public	Total
Espaces ruraux	27 164 €	29 447 €	27 049 €	28 631 €
France entière	30 637 €	38 537 €	32 692 €	36 269 €

Source : Observatoire national de l'ESS – CNCRESS, d'après INSEE CLAP 2008-2012-2015

Des inégalités selon les catégories :



Source : Observatoire national de l'ESS – CNCRESS, d'après INSEE CLAP 2008-2012-2015

EN BREF...

1. **Un secteur porteur: l'action sociale (50% des effectifs)**
2. **Un poids beaucoup plus important dans la santé, les activités financières, le soutien aux entreprises, l'hébergement ou le commerce**
3. **Des conditions d'emplois moins favorables**
4. **Des emplois en augmentation (+5% en 7 ans)**
5. **Des enjeux en termes d'agriculture durable, de circuits courts, de maintien à domicile, de mobilité ou encore d'emplois des femmes**

CONTACTS

Benjamin Roger

Responsable de l'Observatoire national de l'ESS

Benjamin.roger@cncres.org

Julien Ramirez

Chargé d'études à l'Observatoire national de l'ESS

Julien.ramirez@cncres.org



RETOUR SUR LA CONSULTATION EN LIGNE « ESS ET RURALITÉS »

POINT SUR LA CONSULTATION « ESS ET RURALITÉS »

Objectifs :

- Recueillir l'avis du plus grand nombre sur les sujets traités par TRESSONS
- Sourcer des projets / acteurs ESS dans les territoires ruraux

Quelques chiffres clefs

2 mois de consultation

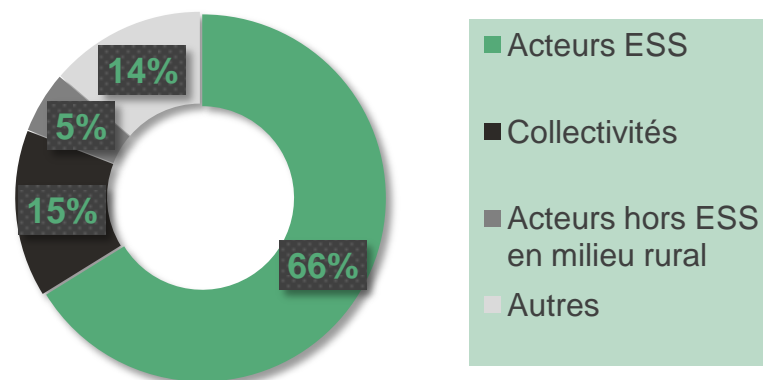
190 réponses

650 visites (30% de réponse)

36 minutes pour remplir le questionnaire

+1/3 situés sur un territoire rural

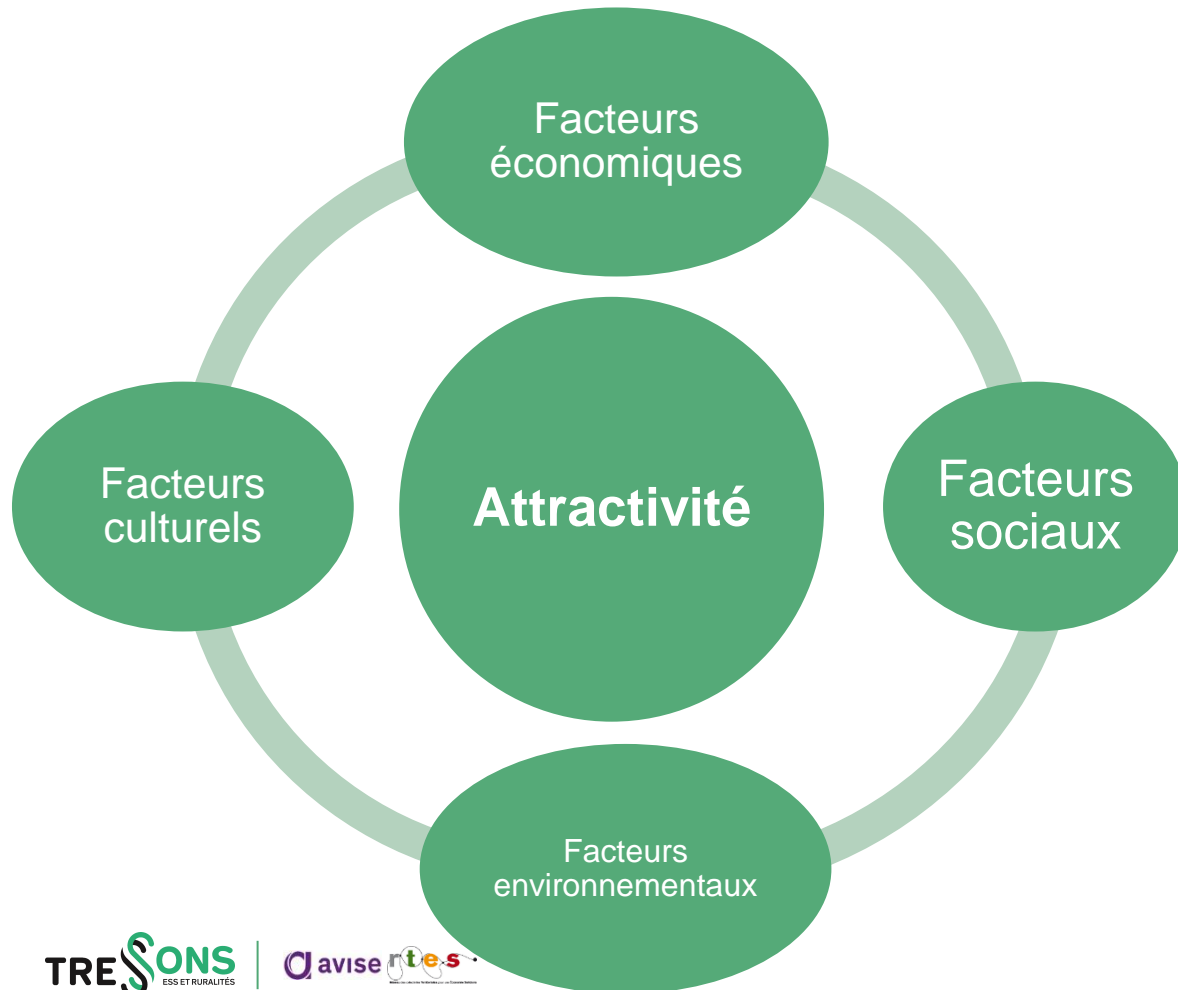
Profil des répondants



48% des répondants développent des activités portant sur la réponse aux besoins des territoires ruraux

POINT SUR LA CONSULTATION « ESS ET RURALITÉS »

A QUELS ENJEUX SONT CONFRONTÉS LES TERRITOIRES RURAUX
POUR DÉVELOPPER OU MAINTENIR LEUR DYNAMISME ?



« Attirer » ?

- De nouvelles populations actives
- Eviter les départs vers les zones urbaines liées au manque d'activités et d'emplois en milieu rural

POINT SUR LA CONSULTATION « ESS ET RURALITÉS »

#tressons #rural #ESS

Attirer mais...

Qui ?



- Constat : **vieillessement de la population rurale**
- Renforcer l'attractivité des territoires ruraux auprès des **jeunes**

Avec quoi ?

Marchés rémunérateurs

Emplois non délocalisables

Offres de proximité et hybridation des services

Comment ?

Accompagner les projets : financement et ingénierie

*« Alors que le besoin de création de projets innovants en milieu rural présente aujourd'hui un caractère d'urgence, les financements ne sont pas à la hauteur. Le cloisonnement par « compétence » est un frein à lever (...). L'enjeu va être de **créer des structures et des projets capables de répondre à plusieurs besoins dans un même lieu, un même projet** »*

POINT SUR LA CONSULTATION « ESS ET RURALITÉS »

Rôle des collectivités et acteurs publics



« *Engagement et soutien politique* »

« *Meilleure représentation des territoires ruraux dans les instances politiques* »

Coopération /
collaboration

Transversalité
et maillage
territorial

Co-construction

Information /
communication



« *Plus de visibilité et de communication sur les initiatives citoyennes, locales, sociales, entrepreneuriales, dynamiques, innovantes...* »

Enjeux :

- Image du territoire (en interne et externe)
- Mobilisation et essaimage de bonnes pratiques

POINT SUR LA CONSULTATION « ESS ET RURALITÉS »

« *Créer plus d'emplois,
mais **pas seulement*** »



Mobilité

Offre
culturelle

Lien social,
solidarités

Accès au
numérique

Cadre de vie

Préservation
du
patrimoine

Pensez-vous que l'ESS et l'innovation sociale puissent en partie répondre à ces enjeux ?

98,9% Oui !



Les valeurs portées par l'ESS



**Des méthodes et pratiques
innovantes**



Ancrage territorial fort pour
des réponses adaptées aux
particularismes locaux



De nouveaux lieux de
rencontre, de partage, de
collaboration...

POINT SUR LA CONSULTATION « ESS ET RURALITÉS »

Actions à mener auprès des...

Collectivités

Structures de l'ESS

Porteurs de projets

Acteurs du
développement rural

Information, sensibilisation aux spécificités et opportunités de l'ESS en milieu rural

✓ Budgets ESS
dédiés

Accompagnement financier et en ingénierie

Mise en réseau

Gagner en visibilité

Plus de concertation, de
coopération et de co-construction
de projets durables

✓ Liens avec
l'enseignement

Expérimenter et agir

Production interdite sans autorisation préalable

SESSION PITCH

DÉMARCHES INNOVANTES

PROGRAMME DE L'APRÈS-MIDI

13h45 – 15h45

Sessions découvertes : témoignages d'entrepreneurs et de collectivités

- Accompagner l'entrepreneuriat
- Maintenir les derniers commerces
- Tiers-lieux et lieux multi-services
- Accompagner l'innovation des territoires
- S'engager pour la transition écologique

15h45 – 16h15

Territoires d'innovation sociale : focus sur 4 territoires ruraux

16h15 – 16h30

Perspectives TRESSONS 2019-2020 et clôture de la journée

BON APPÉTIT !

Profitez du buffet proposé par :

**LA FERME DE LA FAISANDERIE
de Bainville-sur-Madon**



SESSIONS-DÉCOUVERTES TÉMOIGNAGES D'ENTREPRENEURS ET DE COLLECTIVITÉS

TERRITOIRES D'INNOVATION SOCIALE

FOCUS SUR 4 TERRITOIRES RURAUX



Pierre Lézier

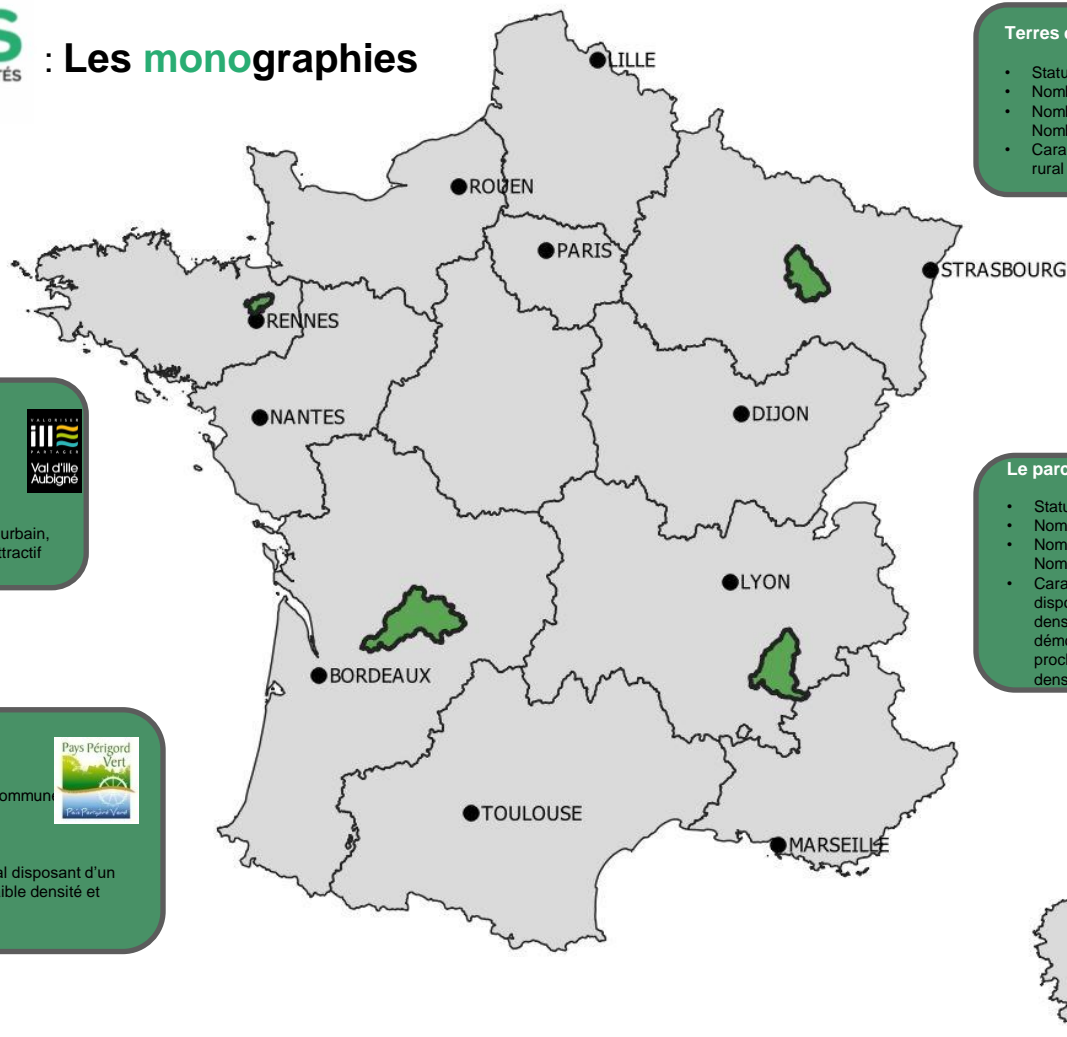
Consultant en développement
économique
ExtraCité

Hervé Tillard

Président de l'agence de
développement de Terres de Lorraine
Vice-Président de la CC Moselle Madon

TERRITOIRES D'INNOVATION SOCIALE : FOCUS SUR 4 TERRITOIRES

TRESSONS : Les monographies



Communauté de Commune Val d'Ille d'Aubigné



- Statut : EPCI
- Nombre d'EPCI : 1
- Nombre de communes : 19
- Nombre d'habitants : 34 929
- Caractéristique du territoire : Territoire périurbain, accroissement démographique soutenu, attractif pour population jeune et active

Le Pays Périgord Vert



- Statut : Association de communautés de communes
- Nombre d'EPCI : 6 CC
- Nombre de communes : 150
- Nombre d'habitants : 81 482
- Caractéristique du territoire : Territoire rural disposant d'un riche patrimoine naturel et forestier, très faible densité et vieillissement de la population.

Terres de Lorraine : Le pays Coopérative



- Statut : Association
- Nombre d'EPCI : 4
- Nombre de communes : 154
- Nombre d'habitants : 100 000
- Caractéristique du territoire : Territoire péri-urbain et rural à la fois. Dynamisme démographique récent.

Le parc naturel régional du Vercors



- Statut : Syndicat mixte de Parc
- Nombre d'EPCI : 0
- Nombre de communes : 85
- Nombre d'habitants : 52 000
- Caractéristiques du territoire : Territoire de montagne disposant de nombreux espaces naturels, faible densité de population, relief accidenté, croissance démographique soutenue depuis les années 1970, proche de bassins de population importants et denses : Grenoble et Valence

TERRITOIRES D'INNOVATION SOCIALE : FOCUS SUR 4 TERRITOIRES



Les facteurs de développement de l'ESS identifiés :

Les facteurs récurrents :

- La réponse par l'initiative privée à un besoin manquant sur le territoire : l'innovation territoriale
- L'ingénierie territoriale, la sensibilisation et la coordination des acteurs de l'ESS
- les dispositifs de contractualisation (LEADER, Contrat Territoriaux, PAT)
- La difficulté à délimiter clairement ce qui relève ou non de l'ESS.
- L'ESS perçue comme un facteur de développement économique endogène
- La multiplicité des acteurs accompagnant les structures de l'ESS
- L'inscription de l'ESS dans un champ plus large qu'est celui des transitions (écologique, économique, démocratique et citoyenne).

TERRITOIRES D'INNOVATION SOCIALE : FOCUS SUR 4 TERRITOIRES



Les facteurs de développement de l'ESS identifiés :

Les facteurs pouvant varier selon les territoires :

- L'attractivité naturelle du territoire accueillant de nouveaux habitants à la recherche d'un meilleur cadre de vie
- Une identité territoriale forte et une tradition historique de coopération
- L'implantation de structures d'envergure régionale voire nationale sur le territoire
- La professionnalisation des structures associatives
- La mise en place de démarche participative à l'échelle du territoire pouvant initier l'émergence de projets collectifs
- Une forte impulsion politique en faveur de l'ESS
- Une implication et une initiative privée qui se revendiquent uniquement bénévoles
- Financement dédiés à l'ESS vs Financements par secteurs d'activités

TERRITOIRES D'INNOVATION SOCIALE : FOCUS SUR 4 TERRITOIRES



Les secteurs d'activités de l'ESS en milieu rural – des passerelles entre les activités historiques et celle en développement

Les secteurs d'activités de l'ESS historiquement implantés en milieu rural :

- Les Services à la personne (EPHAD, MARPA, ESAT, ADMR...)
- Les structures d'actions sociales
- Les Coopératives Agricoles
- Les structures d'Insertion par l'Activité Economique
- Les associations sportives, culturelles ou de loisirs

Les secteurs d'activité en développement identifiés sur les territoires étudiés :

- L'économie circulaire
- Les activités liées au développement durable et à la transition énergétique
- L'économie présentielle : Tiers-Lieux, Télétravail et Coworking
- L'alimentation durable et les circuits courts
- Le lien social : Cafés associatifs, commerces de proximité, épiceries solidaires, Tiers-Lieux
- Les coopératives d'activités et d'emploi (Elan Créateur, SMart, Iriscop...)

PERSPECTIVES DU PROJET TRESSONS ET CLÔTURE



Emmanuelle Rousset
Administratrice
RTES



Vanessa Ly
Directrice des programmes
Avise

MERCI POUR VOTRE PARTICIPATION !


Inscrivez-vous à la nouvelle **newsletter Tressons**
créé par l'Avise et RTES pour suivre l'impact de l'ESS sur les
territoires ruraux !



Inscription sur www.avise.org

TRESSONS

ESS ET RURALITÉS



Membres du comité partenarial



Partenaires financiers



#tressons #rural #ESS