

L'Économie Sociale et Solidaire (ESS) en Seine-Saint-Denis représente :



26 990
établissements
actifs

dont **710 établissements**
ayant entre **10 et 49**
salariés, et **193**
établissements de **+ 50**
salariés

d'après SIRENE - INSEE 2024



3 297
établissements

avec au moins un salarié
(soit **6,6 %** des
établissements du
territoire), dont **92 %**
d'associations et plus de **5**
% de coopératives

d'après FLORES - INSEE 2021

une diversité d'établissements employeurs

3 000

associations

180

coopératives

d'après FLORES - INSEE 2021

123

structures d'insertion
par l'activité
économique (SIAE)

45

structures du secteur
du travail protégé et
adapté (STPA)

source : Marché de l'inclusion 2024

79

structures agréées
Entreprises solidaires
d'utilité sociale

source : DG Tresor, 2024

une économie source d'emploi



42 000

emplois dans l'ESS soit **6,2 %**
des emplois au sein du
Département

d'après FLORES - INSEE 2021

≈ 23 %

c'est la croissance du nombre
de salariés dans l'ESS en Seine-
Saint-Denis entre 2013 et 2022

source : Sirene, Insee, 2024

des structures présentes dans tous les secteurs d'activité

Top 3 des secteurs de l'ESS en Seine-Saint-Denis

source : Sirene - Insee, 2024

Santé, action sociale, enseignement et administration publique

+ de 100

structures dans le champ
de l'**alimentation
durable**

≈ 50

structures dans le champ
de l'**économie circulaire**

+ 15

structures dans le champ
des **transports**

Services administratifs et de soutien, activités spécialisées, scientifiques et techniques

Arts, spectacles, activités récréatives et information-communication

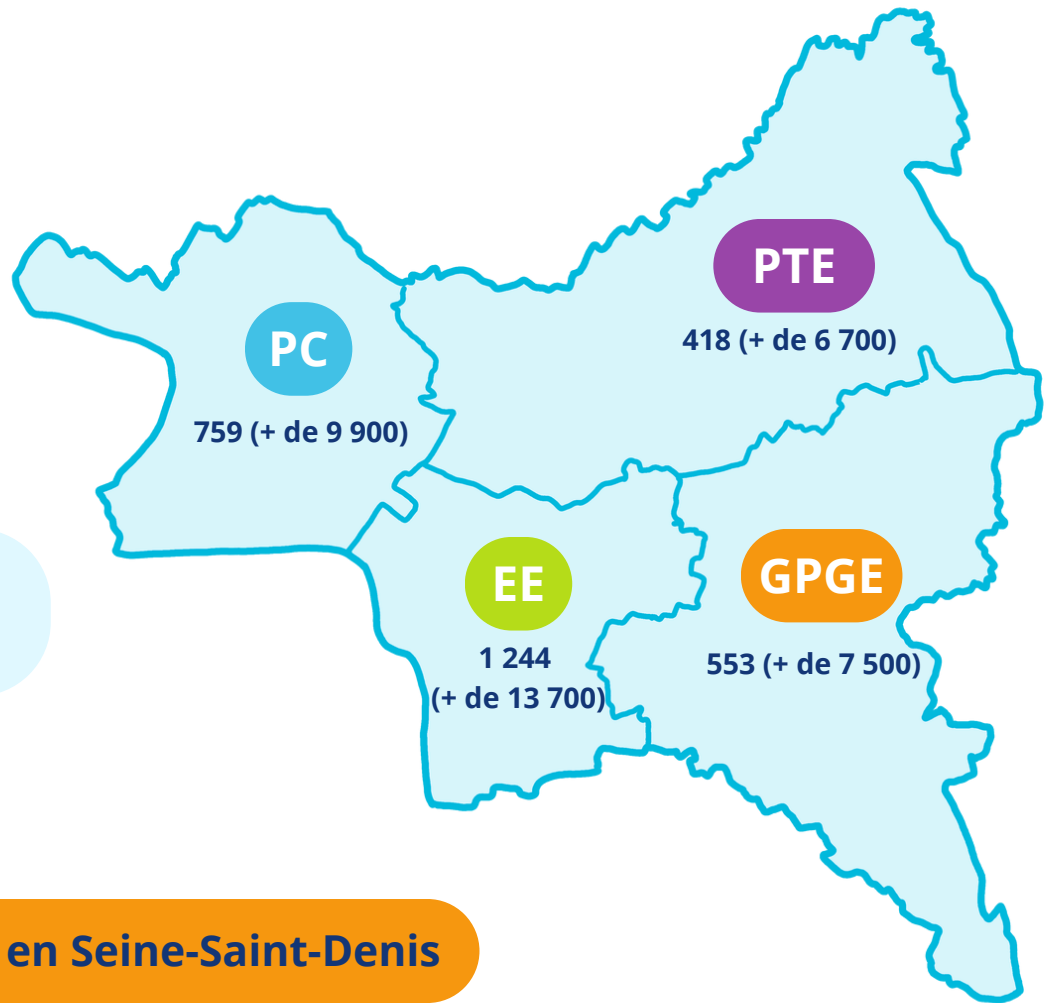
0 5 10 15 20 25

Répartition des établissements employeurs par EPT



d'après FLORES - INSEE 2020

Est Ensemble et Plaine Commune concentrent plus de 60% des établissements employeurs et des emplois ESS du territoire de Seine-Saint-Denis.



Légende

Nombre d'établissements employeurs
(nombre d'emplois)

Dynamique de l'ESS en Seine-Saint-Denis par rapport au tissu régional

source : d'après ACOSS URSSAF 2022-2023 et INSEE Flores 2021 (pour la carte)

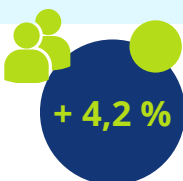
Troisième Département en matière de progression du nombre d'établissements



d'établissements employeurs entre 2022 et 2023

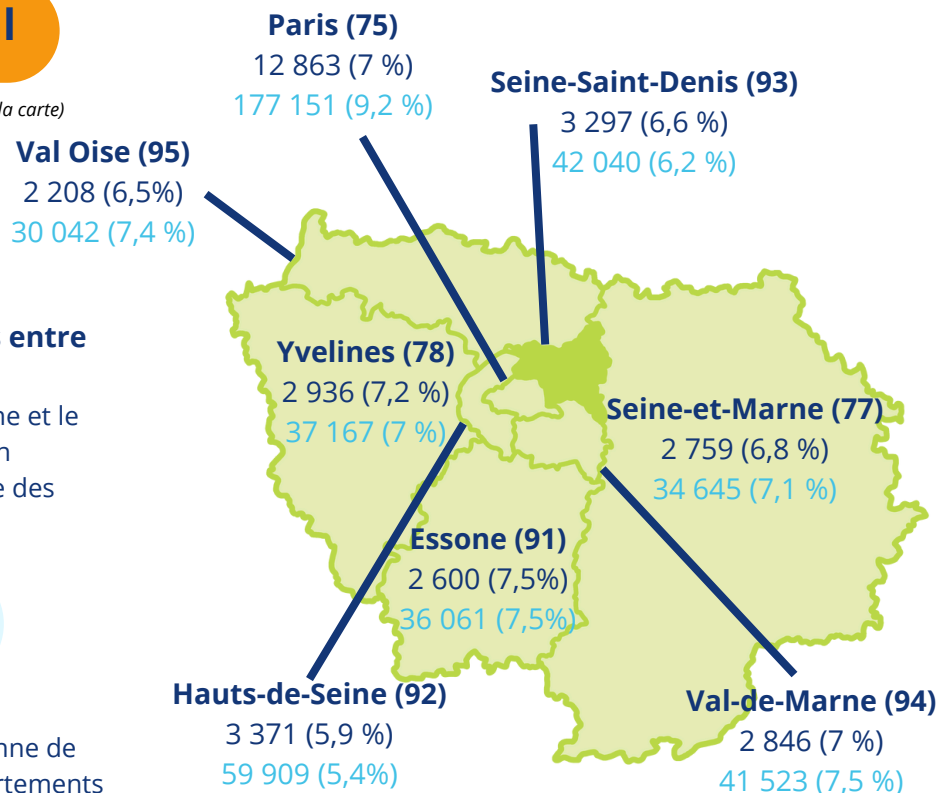
contre 1,2% dans les Hauts-de-Seine et le Val-de-Marne, et une augmentation moyenne de 0,2 % dans l'ensemble des départements d'Ile-de-France

Premier Département en matière de progression du nombre d'emplois



d'emploi dans l'ESS

contre une augmentation moyenne de 0,8 % dans l'ensemble des départements d'Ile-de-France



Etablissements employeurs
Emplois